

Администрация города Томска
Комитет по местному самоуправлению

ТОМСКИЙ ДВОРИК 2008



СДЕЛАЕМ ТОМСК ГОРОДОМ-САДОМ!



**Исполняющий обязанности
мэра Томска
Николай Николайчук**

Уважаемые томичи!

Подведены итоги очередного сезона конкурса «Томский дворик-2008», организованного администрацией города Томска. Объявлены и награждены победители, призеры,

выбраны лучшие из лучших томских дворики.

В этом году работать жюри было еще сложнее, чем в прошлом. Каждый участник конкурса вложил в него душу и желание сделать родной город красивым, ухоженным, уютным. Давайте брать пример с энтузиастов, настоящих патриотов города, чьи слова о любви к Томску доказываются делами. Такими жителями город гордится, такие граждане войдут в историю Томска.

В сборнике вы можете увидеть их творения, узнать больше о них самих. Надеюсь, что после знакомства и вам захочется изменить свой маленький уголок Томска к лучшему.

Желаю вам оптимизма, неравнодушия, любви к нашему Томску!

Искренне благодарю всех томичей – участников конкурса за то, что с каждым годом Томск становится краше: появляются новые детские и спортивные площадки, клумбы, цветники. Вместе нам предстоит сделать еще очень много.



ТОМСКИЙ ДВОРИК - 2008



**Александр Мельников,
заместитель мэра Томска,
председатель конкурсной
комиссии:**

«Томский дворик» - это такой конкурс, где проигравших просто не бывает. Здесь каждый проявляет свои таланты, трудолюбие и упорство, готовность украсить свой двор или усадьбу.

Для того, чтобы любой конкурс, особенно такой масштабный, как «Томский дворик», жил и развивался, нужно каждый год вносить какие-то коррективы. Например, мне думается, что конкурсу необходима еще большая информационная поддержка, чтобы круглый год люди слышали бы о нем. Эта пропаганда не только воздаст должное энтузиастам, но и привлечет к конкурсу дополнительных участников.

Но чем больше участников, тем

больше средств нужно на «Томский дворик» – для подготовки его, для помощи цветоводам, для награждения победителей. Ведь как сделать красивую клумбу во дворе, если, к примеру, тут нет плодородной земли? Значит, нужно завозить грунт, помогать с покупкой семян и рассады. «Томскому дворику» нужна дополнительная финансовая подпитка, тогда будет еще больший эффект, еще более грандиозный результат.

Нужно активнее рассказывать о тех, кто своими руками без особых средств украшает наш город, проводит, по сути, его благоустройство.



**Татьяна Макогон, председа-
тель комитета по местному
самоуправлению админист-
рации Томска:**

Нашему конкурсу уже 12 лет. В чем особенности «Томского дворика» 2008 года? Вы знаете, наши «Дворики» всегда разные. Меняются поколения, меняется погода, меняется мода на растения... Но, несмотря на все перемены, я считаю, что сама технология конкурса – организация его, способы привлечения населения, элемент соревновательности – все это не изживёт себя никогда. Да, мы все время придумаем какие-то новые момен-

ты, номинации, решаем, как еще нам наградить победителей, как помочь активистам-цветоводам. Вот в этом году, к примеру, мы впервые провели для них курсы ландшафтного дизайна. И можем с радостью и гордостью сказать – да, мы не зря это затеяли, мы увидели, к каким прекрасным результатам привело это нововведение.

Меняется «Томский дворик», но одно остается прежним: остается неизменным желание людей видеть свой двор и свой город красивыми и ухоженными.



1

пр. Кирова, 38, 40

Этот большой кусок земли на перекрестке Кирова-Тверской пустовал долгие годы, никто не решался посадить здесь цветочки – место уж больно людное, проходное. Но жильцы домов № 38 и 40 оказались не из пугливых – соорудили здесь шикарную круглую клумбу, а рядом – большую цветочную поляну. И дежурство по ночам организовали.

Кто они? Бабушки, но не простые. Они смелые дизайнеры и веселые юмористы, они не боятся работы, и жизни тоже не боятся. Бабушки, вперед!

СОВЕТЫ БЫВАЛЫХ

Как сделать красивую клумбу, если во дворе сплошной асфальт? Пристроить ее прямо к дому. Сначала делаем ровный фундамент, затем полукругом выкладываем кирпичи к стене в 5-6 рядов (1,5-2 поддона). Заполняем более половины клумбы битым кирпичом, камнями, ветками – это дренаж. Сверху засыпаем землей.



1

ул. Вершинина, 19

– Что у нас нового? Все мы любим торт «Наполеон», и в этом году я клумбу такую сделала – «Наполеон» называется, она многоярусная, - говорит домком Надежда Антоновна Рябцева. - Вот у нас тут шафраны, ноготки, георгины, герань разных сортов – в четыре ряда. Цветы простые, так как денег на дорогие сорта нет, но смотрится все равно красиво. Это мое собственное изобретение.



В этом дворе всегда на редкость оригинальные клумбы. В прошлом году здесь преобладала морская тематика. А нынче вот «кулинарные мотивы» проявились!

1

ул. С. Лазо, 27 – С. Лазо, 27/1

Этому двору пришлось несладко. Во-первых, находится он рядом с «Авангардом» и его «густозаселенной» рожей – всякий норовит зайти во двор, чтобы именно тут и расположиться с компанией. Во-вторых, двор сплошь уставлен машинами, и отвоевать у владельцев авто хоть кусочек земли – дело долгое и трудное. Тем не менее Валентина Григорьевна Смирнова, Тамара Михайловна Омельченко и другие жильцы сумели превратить свой двор в довольно-таки уютный уголок.

У каждого подъезда – своя эксклюзивная клумба. Цветы разные, цвета яркие... Молодой, современный и очень симпатичный двор.



АВТОРИТЕТНОЕ МНЕНИЕ



Татьяна ДМИТРИЕВА, начальник отдела по работе с ТОС администрации Ленинского района:

– «Томский дворик» - замечательный конкурс, который объединяет людей. Мы стараемся помочь, главным образом, тем людям, у которых совсем мало средств. Мы раздали рассаду и кусты на 62000 рублей. Мы многим привезли землю. Кому-то помогли деньгами, например, ТСЖ «Керепеть» выделили 15000 рублей на восстановление забора.

И нас очень радует эта огромная отдача от населения. Те, кто уже участвовал в конкурсе «Томский дворик», не стоят на месте – каждый год у них во дворах, в цветниках, на балконах и в усадьбах мы видим что-нибудь новое, красивое и оригинальное. Радует и то, что у нас много новичков. Это значит, что конкурс тоже не стоит на месте, он развивается, он помогает преобразить наш город.

2

ул. Строевая, 4

Председатель ТСЖ «Керепеть» Петр Антонович Гречук вместе с жильцами по праву гордится своим двором. Еще бы, столько сил потрачено на то, чтобы он был единственным и неповторимым! Прекрасная детская площадка, скамейки, чистота и порядок. Вот забавные клумбы в виде рыбок, вот ракушки, вот маленький бассейн, возле которого обосновались лягушки, изготовленные детскими руками. Сплошная экзотика! Главная сила этого двора – в сплоченности людей. Летом здесь проходила акция «Добрые соседи – чистые берега», приуроченная ко Всемирному дню добрососедства. Река «Керепеть» была очищена от мусора, участвовали в этом мероприятии все жители дома, а дети собрали более 100 мешков мусора. Хороший, крепкий, дружный двор!



ДВОР ОБРАЗЦОВОГО СОДЕРЖАНИЯ

3

ул. Пролетарская, 49

Он всегда интересный и ухоженный, этот двор – поддоны с цветами украшают стены дома, веселые клумбы радуют взор, и даже банальные гаражи выглядят как выставка художественных работ. А еще он единственный и неповторимый, этот двор. Рядом с ним располагается озеро, которое недавно было вычищено и приведено в порядок – пляж у местной ребятни находится в пяти метрах от дома. Но этого мало: рядом с озером жильцы установили скамейки и качели, чтобы комфортно отдыхалось и детям, и взрослым. А крутой берег оформили в виде многоярусной

каскадной клумбы. Выдумщики, каких поискать!

Кажется, уже ничего и не надо придумывать в этом дворе, но жильцы во главе с Людмилой Рафиковой не приучены к созерцанию и покою. Вот новые, стильно оформленные клумбы, вот устроенная по всем правилам альпийская горка – сказывается опыт, приобретенный на дизайнерских курсах, которые устроил для своих активистов комитет по местному самоуправлению администрации Томска.




3

ул. Белы Куна, 12

Сергей Иванович Анисимов, который обычно представляет свой двор на конкурсе, говорит, что за десять лет тут ничего не сломали, не порушили – молодцы, умеют следить за своим хозяйством! Он сам и является обычно организатором всех «приусадебных работ». Вот, к примеру, полив многочисленных клумб – это полностью на нем. Хорошо помогают и другие жильцы – например, Жанна Дмитриева и Тамара Анисимова, жена.

Двор живописный, а, главное, очень аккуратный, чистенький – скамейки, урны, все тут есть. Огромная двухъярусная клумба – центр всей композиции двора – каждый год выглядит по-новому. Например, нынче она выполнена в голубых и алых тонах.





1 ул. Карла Ильмера, 13, 3 -й подъезд

Легкие тюлевые занавески на окнах, цветы в больших горшках на полу и в кашпо на белоснежных стенах, чистота, красота... Весь этот уют привычно наблюдаешь в квартирах, но вот в подъезде – это большая редкость. А между прочим, дом-то не новый, ему уже 35 лет стукнуло. Стены этого подъезда и вовсе «Эрмитаж», только тут в качестве главных героев картин – исключительно лесные обитатели. Вот смущенная улитка-скромняга, пчела-труженица в красном платочке, несущая ведро с медом, вот мыши-тунеядцы расселись на мухоморах, вот ухмыляющаяся «божья коровка» размером с бегемота... Главное, с каким юмором все нарисовано!



Заводила тут – Раиса Петровна Полторыкина, старшая по подъезду, но жильцы неизменно поддерживают ее предложения.

2 ул. Студенческая, 5а, 3-й подъезд

Всегда важно, чтобы в коллективе, рабочем или «соседском», был неравнодушный человек, чья позиция отличается от обывательского «мое дело – сторона». Да, подъезд – это не твой частный дом, это общая территория. Но почему бы не сделать его по-домашнему уютным?

– Мне очень захотелось, чтобы подъезд наш стал чистым и красивым, – говорит старшая по подъезду Альбина Иосифовна Кравченко, – ну, вот так оно все и получилось! У нас все исправно дежурят на своих этажах – вот вам и чистота. У нас в подъезде много живых цветов – вот вам и красота. Ну, и захотелось добавить что-нибудь оригинальное, яркое – так у нас появились «шторки» из разноцветных бумажных цветов. Главное – захотеть и сделать.



2 ул. Интернационалистов,
дом 30, 2-й подъезд

«Идет-гудет зеленый шум...». И поднимается все выше и выше, аж до пятого этажа. В этом подъезде нет разрисованных стен, главный его «козырь» – огромное количество зелени. Многочисленные горшки хитрым образом прикреплены к перилам, по углам лестничных площадок красуются гиганты в больших кадках. Вот это чудо-дерево украшено красивыми оранжевыми цветами, а всем известный «щучий хвост» вымахал до невероятных размеров. Честное слово, никогда таких «хвостов» не видели. Настоящий ботанический сад!



2 ул. Интернационалистов,
дом 30, 3-й подъезд

А соседи-то под стать друг другу! Только в подъезде №2 основной упор – на горшечные растения, а в подъезде №3... Да тут вообще Африка! Тропики тут - лианы, спускающиеся с десятиметровой высоты, заплетающие перила, заполняющие своей ярко-зеленой живой массой лестничные пролеты.

А сам подъезд – просто загляденье: чистый, аккуратный, с сияющими окнами. А еще здесь очень светло – похоже, солнце не хочет покидать этот тропический уголок.



3

ул. Лебедева, 5а,
1-й подъезд

Дизайнерская концепция этого подъезда родилась совершенно случайно: один из жильцов, перебирая дома вещи, обнаружил несколько картин. Ну, и повесил их на стену в подъезде! Идея соседям понравилась, и вскоре стены стали похожи на картинную галерею. Затем еще дальше пошли: стали вывешивать на суд зрителей и свои собственные творения. Тут есть даже панно, сделанное... из туалетной бумаги! А к классическим произведениям добавились и забавные «аксессуары» - стайки цветных рыбок, нарисованные на стене. Одним словом, жизнь в подъезде не стоит на

месте, и оформление его становится все красивее и качественнее.

Готовятся и несколько премьер – большие, красивые картины, вышитые крестом. Этим тонким ремеслом владеет мама одной из соседок.



3

ул. Иркутский тракт,
дом 27/3, 3-й подъезд

Он и в прошлом году был хорош, этот подъезд, и нынче также плодотворно поучаствовал в «Томском дворике». Он, как коробочка с секретом. Не поймешь, то ли это обман зрения, то ли это фантазии жильцов. Вот это, к примеру, дверь на улицу или волшебная дверца в лето? Действительно, входная дверь весьма оригинальна, ведь это... картина, рисунок! А вот этот камин хорошо ли греет? Да уж, неплохо, это ведь батарея, только сверху над ней арка каминная выложена, и тут даже огонь нарисован. Хорошие, добрые шутки, с ними и жить веселее!

У каждой двери в этом подъезде – одинаковый коврик. На стенах – не «разной», а тщательно подобранные одинаковые кашпо. Мелочь вроде бы, но как смотрится!



3

ул. Пушкина, 52в,
1-й подъезд

Кажется, что все жители этого подъезда – исключительно добрые, искренние, веселые люди. Одним словом, сплошные оптимисты. Вероятно, так оно и есть, уж очень светлый и радостный у них подъезд. На стене – лукаво улыбается солнышко, а на ступеньках – солнечные зайчики. Разного цвета, нарисованные, пусть не настоящие, но все равно весело.

- Вы знаете, а ведь нам в этом году даже ремонта делать не пришлось, - говорит старшая по подъезду Лидия Николаевна Фоминых. - У нас все прекрасно сохранилось, потому что люди берегут то, к чему руку приложили.



В качестве украшения – красивые картины, подносы с яркой самобытной росписью. Для здоровья и для свежего воздуха – цветы на каждом этаже. Для удобства и отдыха – скамьи на лестничных площадках.

АВТОРИТЕТНОЕ МНЕНИЕ



Владимир ЧАРИНЦЕВ, начальник отдела по работе с ТОС администрации Советского района:

- Главное, что удалось сделать в этом году, – привлечь к участию в конкурсе много новых людей. Причем, что особенно показательно, они приходили сами, приносили заявки. Мы организовали для наших новичков экскурсию, провезли по самым интересным объектам – чтобы им было понятно, с чего начинать и к чему стремиться. Нам очень приятно поддерживать инициативных людей, идти им навстречу, помогать. Мы и сами постоянно анализируем ситуацию: где еще у нас в районе необходимо привести в порядок двор, построить на пустыре детскую площадку. Так что этот конкурс в итоге служит и городу, и людям.





1 ул. Лазарева, 6а, 6б, 4а

Маленькие уютные мини-дворики – это не для мощного, масштабного Октябрьского района. Здесь придерживаются другой тактики – организовать между домами одну общую огромную площадку. Вот вам пример, как может воплощаться эта идея. Здесь и сотня детей будет спокойно играть, ничуть не мешая друг другу. Здесь проходят общие большие праздники. Качели и горки прекрасно вписываются в праздничный антураж, поскольку оформлены ярко и весело.

Оригинальные клумбы придают двору уют и романтичность, ненавязчиво смягчая его необъятную ширь и размах.



2 ул. Ф. Мюнниха, 11

В этом дворе совсем недавно было открыто новое государство, которое пришлось по душе его юным обитателям. «Страна Смешарики» - так называется эта детская площадка с множеством «грибочков», качелей, скамеечек и горок. Все это выкрашено в приятные нежные тона – розовые, голубые, ярко-синие. Так что территория этого маленького государства выглядит весьма живописно, и особый колорит ей придают шестиугольные клумбы с буйно цветущими оранжевыми бархатцами и белоснежными петуниями.





3 ул. Интернационалистов, 5

Ее долго ждали. Она открылась в июне, и началась увлекательная игра. Эй, юнги, вперед, право руля! У местной ребятни теперь есть прекрасная возможность окунуться в романтику дальних странствий. Детская площадка – центр дворовой жизни – выполнена в духе увлекательной морской тематики. Фигурки дельфинов догоняют юных моряков, между столбиками натянуты канаты, на которых красуются якоря, и даже песочница выполнена в виде кораблика.

Все жители отмечают то, с каким тонким вкусом, выдумкой, с каким юмором и любовью к детям сделана эта площадка.



3 ул. Нахимова, 4

Ого, сколько детей на этой площадке! Сейчас здесь проходит праздник, так что детвора собралась со всех окрестных дворов. Впрочем, и в «рабочие будни» здесь многолюдно. Эта детская площадка исправно несет свой нелегкий крест: обслуживает все близлежащие дома, никому не отказывает. Многие из соседних домов – это просевшие от времени «деревяшки», возле них нет ни качелей, ни горок. Зато здесь – в избытке, и все такое яркое, разноцветное, так что малышне есть где порезвиться.




3

ул. Киевская, 101 –
ул. Карташова, 39

Она такая новенькая, такая свеженькая, только что «с молотка»! Не с аукционного конечно же, а с обычного, трудового, плотницкого. Какие здесь изящные скамьи – томно изогнутые, удивительно красивые – видимо, для таких же красивых молодых мамочек. Зато защита у них мощная, основательная: вокруг каждой скамейки – сооружения из крепких бревен, выкрашенных в небесно-голубой и желтый цвет. Очень оригинально смотрится, да и юным «скалолазам» придется по душе. И вообще, все тут из дерева – вот это действительно здорово!

Площадка окружена аккуратным разноцветным заборчиком, отсыпана песком. Домики здесь тоже изящные, резные.



3

ул. Никитина, 56

Лучшее место в этом дворе отдано детям. Да что там, им принадлежит фактически вся территория. Детская площадка здесь сделана по всем правилам: окаймлена бетонным бортиком, засыпана песком, снабжена скамеечками и урнами, всевозможными качелями, песочницами, горками и лесенками. На импровизированных «воротах» написано: «Маленьким томичам». И это действительно хороший, ценный подарок.





1

Иркутский тракт, 27/1 (ООО УК «Управа»)

Царица этого двора – русская печь, украшенная подносами и кринками, с неизменным ухватом для чугунков, а на печи сидит большой задумчивый кот. А вот нарядная барышня Маняша (назвать эту красавицу чучелом язык не поворачивается); улыбчивый и добродушный, совсем не строгий «умывальников начальник» Мойдодыр, целое «грибное поле» - пенки с тазиками вместо шляпок... Настоящая Страна сказок.

– Благоустройство этой большой территории – заслуга управляющих компаний «Управа» и «Северная», - говорит глава отдела по работе с органами ТОС администрации Октябрьского района

Татьяна Казарбина. – Они откликнулись на наше предложение, объединили свои усилия, и вот мы видим достойный результат – большой, красивый, ухоженный двор.



Здесь большая и удобная детская площадка, красивые клумбы с шафранами, белые лебеди, плывущие по зеленому морю газона... Детям необыкновенно интересно играть в этом забавном, веселом дворе, и они приходят сюда со всей округи.



2

**УК ООО
«Жилсервис ТДСК»
(ул. Ленская, 59/2)**

Нет, это не простая детская площадка. Это что-то невероятное, масштабное – это целый детский парк! И расположен он в сосновом бору, вот это роскошь... Ну, детский, это потому, что центр его – игровая площадка с горками-песочницами. А по сути, это настоящий рай для всей семьи: мама посидит на скамеечке, папа прогуляется среди вековых деревьев, а подростки оседлают свои велосипеды и поминай, как звали! Дорожки здесь ровные, длинные – и гуляй, и катайся. Вот такое чудо создали вместе жители дома и УК «Жилсервис ТДСК».



2

**ООО «Жилсервис»
(ул. Дзержинского, 24,
ул. Енисейская, 3)**

Работники этой управляющей компании – большие специалисты по части создания удобных, полноценных дворов. Комфортный для проживания двор – это большое количество скамеек, это безопасная детская площадка, выполненная из экологически чистых материалов, это непременно цветник, который создает во дворе уют. И, что немаловажно, все это должно выглядеть красиво, эффектно, современно. Без продуманной концепции, без дизайнерского решения здесь не обойтись – если уж ты хочешь идти в ногу со временем. ООО «Жилсервис» идет, это точно, и очень неплохими темпами.



3

ООО «Кировский массив»
(ул. Дзержинского,
дома 56, 34а, б, в, г;
ул.Вершинина,19)

Эта управляющая компания по части оформления дворов даст фору многим своим коллегам. Ведь в этом деле что важно? Мало хорошо организовать работу, мало привезти все необходимые материалы. Первое и главное, что нужно, – интересная, оригинальная идея. Именно этот бесценный эксклюзив придает клумбам, цветникам и дворам управляющей компании «Кировский массив» неповторимость и самобытность. Недаром ее считают самой креативной компанией среди других и на полном основании самой дружной. В любом деле, за которое берутся сотрудники «Кировского массива», есть своя «изюминка».



АВТОРИТЕТНОЕ МНЕНИЕ



Татьяна КАЗАРБИНА, начальник отдела по работе с ТОС администрации Октябрьского района:

– В прошлом году девиз «Томского дворика» у нас в районе звучал емко и коротко – «Движение». И действительно, нам удалось хорошо поработать и многого достичь. Октябрьский район огромный по площади, и поэтому мы стремимся в первую очередь объединить усилия жителей сразу нескольких домов и их управляющей компании для создания совместных дворов, больших общих детских площадок. Более того, нужно, чтобы две или три управляющие компании сумели найти общий язык в тот момент, когда требуется создание большого совместного объекта. И у нас уже есть примеры такого взаимовыгодного и плодотворного сотрудничества.

И теперь на «Томском дворике-2008», когда многое уже достигнуто, наш девиз звучит так: «Сохранить и приумножить». Нужно еще суметь сбросить новые площадки, дворы, клумбы. Именно это сейчас актуально.




1

пос. Апрель,
ул. Спасская, 20

В поселке Апрель, где вообще-то ландшафтных чудес полным полно, эту усадьбу, тем не менее, знают все. Говорят – хотите, мол, в Париже побывать? И ведут на Спасскую. А чтобы с пути не свернуть, нужно читать, что там на указателях написано. Париж – на исходе Апреля, на самом краю, единственный, независимый, недоступный любопытным соседям. Здесь ярко-красные спелые помидоры оттягивают куст, здесь вольготно живет петрушка, тыквам и кабачкам: хозяйева, по всему видно, знатные огородники. Клумбы, отделенные невысокой кованой оградой, еще клумбы, только сделанные уже из вертикальных бревнышек... И яблоня, как водится, есть тут – с наливными румяными плодами. Как же в раю без яблоч?

Небольшой водоем, красиво заросший травой, гигантские, высооченные кохии – настоящие деревья, изящная фигурка журавля среди папоротников. А еще какой-то мужчина в кустах... А, так это не хозяин, это скульптура!





1 пер. Прохладный, 5

Эта «немецкая» усадьба (хозяйева раньше жили в Германии) в прошлом году заняла 3-е место, а нынче победила сначала в районном, потом в общегородском конкурсе. Всего год прошел, но изменений не счесть.

– В этом году мы сделали у себя во дворе... уголок Голландии! Вот смотрите, у нас тут и сувенирные тапочки, и мельничка, – демонстрирует свои богатства Наталья Александровна Бельц, – елочки у нас подросли, плетень мы сами сплели, тележка у нас новая. А вот клумба, сделанная в виде кувшина, из которого течет голубая водичка... Но больше всего сил ушло на пруд. Сами копали его, камни возили, вот мостик какой сделали. Мы очень любим свой дом, вкладываем сюда всю душу.




А газон здесь по-прежнему густой, бархатный. И клематисы пышные, ярко-фиолетовые. И хозяйева – такие же на редкость трудолюбивые и гостеприимные. И молодые соседи берут с них пример – у них тоже теперь очень красивые дворы.




2

пос. Апрель,
пер. Казанский, 7

Вдоль дома здесь идет вымощенная плиткой дорожка – по кругу. Можно ходить и ходить по этому кругу, смотреть и смотреть, и все время будешь что-то новое замечать. Первое, что бросается в глаза в хозяйстве супругов Любви и Александра Смокоотиных, – насколько аккуратно все выглядит: кустарники подстрижены, газон ухожен, многолетники крупные, пышные, но не мешают друг другу, а вечером все это эффектно подсвечивается фонариками на фотозлементах. Теплица, казалось бы, должна «портить» участок, так ведь нет! Свежевымытые стекла сияют на солнце, дерево, которое скрепляет их, пропитано лаком, поэтому выглядит красиво и благородно. Центр всей дворовой композиции – изящная витая лестница, идущая на балкон. Просто находка для цветов, которые можно и рядом поставить, и на ступеньке пристроить, и в кокопитах подвесить.



А еще здесь есть хорошенькая, как игрушечка, беседка, крытая ярко-синей черепицей, такой же аккуратный мостик, а рядом еще и мини-тепличка, которую от беседки не отличишь. Строения на этом участке сделаны с удивительным мастерством и фантазией.





2

ул. Болотникова, 16/1

На Степановке сплошняком идут частные усадьбы, но почему-то далеко не все из них хоть как-то оформлены. Неудивительно, что дом Ждановых тут известен всем. Его так и называют – «зеленый дом». Впрочем, он не только зеленый, он и ярко-желтый, и малиновый, алый, сиреневый, густо-фиолетовый, нежно-розовый... И вся эта роскошь, все это радужное многоцветье особенно красиво смотрится в «рамке» из ажурной ограды с богатым рисунком – словно распутившийся хвост павлина. Да и сам дом – как резной теремок, теперь уже не поверишь, что десяток лет назад он был серым и невзрачным. Хозяйка, Татьяна Евгеньевна, особенно

любит петунии, они у нее разноцветные, махровые, а сколько всего сортов – уже и не вспомнить. В полисаднике царствуют флоксы редких оттенков, соседствуя с лилиями, желтыми и красными люпинами, рудбекией и сальвией.



Подвесные корзины с петуниями, украшающие стену дома, – ноу-хау хозяйки, которое постепенно начинает распространяться по всей Степановке. Глядишь, и зацветет деревня с легкой руки Ждановых!



2

мкр. Академический, 44

А ведь усадьбу не только цветами можно украшать, но и деревьями! «Изюминка» этого дома – роскошные молодые дубы на входе в усадьбу, уже «большенькие», с ажурной листвой, с желудями. Хозяйка, Любовь Григорьевна Шенделева, привезла их из Белокурихи, выращивала сначала на мичуринском, потом сюда вот пересадила. Теперь молодые «родители» имеют уже приличное потомство, так как хозяйка раздает саженцы всем желающим.

Еще здесь выращивают сливу, снимаемая по три ведра вкусного, терпкого урожая. А там, за домом... Так это же виноград! Тяжелые изумрудные кисти – как на картинке. Может, и нелегко им расти в Сибири, но хозяйка помогает добрым словом, разговаривает с ними, как с малыши детьми.



Усадьба небольшая, но выглядит просто шикарно – шелковистый газон, изящные белые качели, фонтан, украшенный большими валунами, извилистая тропинка, белеющая мраморной крошкой, и кругом цветы – розы, мальвы, бегонии... Как создать такую красоту? Работать надо. Просто работать от зари до зари. И любить свой маленький дворик.



Умелые руки, вкус и дизайнерский талант Александра Васильевича Рюмина – вот секрет грамотного, геометрически правильного и оригинального оформления двора.



3

**пос. Просторный,
ул. Онежская, 52**

Территория этой усадьбы – огромное полотно, тщательно выписанное кистью художника. Здесь нет беспорядочных посадок, кустов, которые неожиданно «вымахали», нарушив гармонию и изначальный план. Впрочем, природа, похоже, все же сумела удивить хозяина – просто поразительно, насколько красивы лилии, а какие огромные! Столько роз, и все цветут на радость любимой супруге Александре Иннокентьевне. Декоративная травка живописно окаймляет многочисленные клумбы, небольшой симпатичный бассейн украшает участок. А сторожит этот чудо-уголок маленький, звонкий и очень ответственный караульщик – собачка Ляля.

3

**пос. Апрель,
ул. Б.Пастернака, 139**

У Елены и Николая Мальцевых просто замечательная усадьба, где на склонах зеленеют молоденькие кедровые, где на грядках зреет обильный урожай, где шелестит на ветру узкими листьями солнечно-желтая кукуруза, где пышно цветет целая коллекция разноцветных клематисов... А еще хозяйева устроили в своем доме зимнюю оранжерею. Все цветы и растения в прекрасном состоянии главным образом потому, что им вполне достаточно света. Верх веранды вместо крыши сплошь выложен сотовым поликарбонатом. Он бывает зеленый и желтый, прекрасно пропускает ультрафиолет и держит тепло. Но

хозяйка уверяет, что это «сплошное остекление» даже и необязательно, можно положить «стекло», чередуя пролеты с деревом. А еще Мальцевы дарят цветы из оранжереи томским больницам. Хороший пример, ведь правда?

СОВЕТЫ БЫВАЛЫХ

Цветущие гладиолусы часто падают на бок. Как этого избежать? Купить очень крупную пластиковую сетку, положить на грядку, высадить луковицы строго в ячейки. Когда гладиолусы зацветут и отяжелеют, нужно всего лишь приподнять сетку на колышки. Цветы будут стоять ровными красивыми рядами.



1

МОУ СОШ №16 (пер. Сухоозерный, 6)

Наверное, дети, которые каждый день приходят в этот красивый школьный двор, должны быть все поголовно добрыми и умными. И учиться должны на одни пятерки, ведь красота создает вокруг себя особую атмосферу гармонии и стабильности. По большей части, так оно и есть: ученики школы №16 из года в год заботятся об этих шикарных цветниках, помогая своим наставникам.

– Знаете, у нас буквально каждый год клумбы яркие, интересные, – рассказывает учитель биологии Лариса Николаевна Пугачева. – Но, конечно, с ними приходится повозиться. К примеру, задумаем посадить в этом углу агератум, а у него, как на грех, семена не взойдут или рассада вытянется. Приходиться быстренько, прямо на ходу пере-

страиваться, что-то новое придумать, сажать. Но зато у детей фантазия развивается!

Да, бывает, лилии с корнем выдерут, хотя учителя только вчера их из дома принесли, бывает, кто-то букетик сорвет на большой парадной клумбе перед входом. Но это все исключения. Зато здесь научились стричь кусты сирени так, что могут конкурсы выигрывать, зато в администрации города считают, что сюда нужно привозить на экскурсии директоров других школ. И правильно считают! Здесь есть что показать.

В конце лета во дворе школы №16 проходит традиционный Праздник цветов. И это понятно, ведь здесь цветам - почет, забота и уважение.



2 МООУ «Санаторно-лесная школа» (ул. Басандайская, 11)

Эх, Басандайка, рай для горожанина – чистый прозрачный воздух, тишина, шепот желтеющей листвы... Так не похож этот санаторий в лесу на типичные, пыльные и шумные школьные дворы. Здесь детям хорошо и спокойно.

– В этом году мы сделали пруд с лебедем и мостик, – рассказывает директор школы Татьяна Тимофеевна Пронгасова, – дети вместе с преподавателями сплели плетень, повесили на деревья много новых скворечников, кормушек для птиц. В итоге у нас получился вот такой уютный уголок. Тут у нас и грядка – салатик, капуста, петрушка, земляничный шпинат.

Деревенский уголок венчает старинная крынка и столетний берестяной туесок староверов. Грядку и клумбы охраняет забавное чучело Страшилы.



А вот, к примеру, большой вазон, сделанный из традиционных колес. Кажется, в каждом дворе эти пресловутые колеса используют, но здесь они, оригинально раскрашенные, выглядят как-то по-новому – ярко, декоративно, неожиданно.



2 МОУ СОШ №47 (ул. Пушкина, 54/1)

Если кто-то не был за границей, не беда. Приходите во двор школы №47. Здесь есть интереснейшая клумба, которую с полным правом можно назвать международной. Вот вам уго-

Цветник в школе №47 – это огромная, нескончаемая клумба, да что там – поляна, парк! Много было потрачено трудов, но результат того стоит. Столько необычных уголков, столько впечатлений...

лок Японии – настоящий садик из камней, где есть и отдельные композиции, и крупные, чуть ли не скульптурные, формы. Садики разные, их несколько, авторы, сразу видно, фантазировали от души. А вот настоящий мавританский газон, в котором красуются яркие маки, васильки, ромашки, календула. Очень милый, симпатичный газончик. Если бы не сказали, что мавританский, мы бы подумали, что наш, рязанский. Вот теперь будете знать, что у вас возле дома растет! Вот фрагменты классического английского газона. А вот мы уже в Альпах, то есть возле альпийской горки. Чем не мировое турне?



3

МОУ СОШ №22 (пос. Светлый, 33)

Эта школа в поселке Светлом издавна славилась своей ухоженной территорией, своими аллеями, огромными клумбами. Совсем недавно здесь проходил ремонт, так что у цветоводов не было возможности продемонстрировать свои умения. Но вот в этом году, когда ремонтная эпоха канула в прошлое, школьные клумбы опять сияют всеми цветами радуги. Яркие, в каплях дождя сальвии, оранжевые бархатцы, васильки. Сорты цветов простые, но они очень удачно и грамотно расположены – не теснят друг друга, каждому кустику дана возможность полноценно зацвести, округлиться, показать себя во всей красе. Кроме того, хорошо смотрится сочетание цветов по контрасту. И оттого простая вроде бы клумба смотрится ярко и торжественно.



Недаром здесь, в Светлом, эта школа считается не только источником знаний, но и средоточием культуры. Она образцово-показательная по многим параметрам, а уж что касается территории, тут уж Светленская школа многим даст сто очков вперед.

3

МОУ СОШ №31 (ул. Ачинская, 22)

Вдоль аккуратной, ухоженной территории этой школы тянется красивая, разноцветная клумба. Но чистота и красота здесь поддерживаются не только в школьном дворе. Вдоль пешеходной дорожки вот уже 4 года кустится шиповник – целая гряда, которая уже стала настоящей живой изгородью. Хорошее, богатое хозяйство.

– Мы с большим уважением относимся к конкурсу «Томский дворик», участвуем в нем много лет подряд, занимаем призовые места, – говорит директор школы Людмила Владимировна

Голенко. – Стараемся поддерживать наш двор в порядке. В этом году мы разбили новый цветник около мастерских, посадили рябинки, березки и липы – около 12 деревьев, и они, к счастью, все хорошо прижились. Еще мы подрезали все кустарники.

В марте они всем миром садятся за «круглый стол» и решают, что нового будет нынче на территории школы, какие цветы будут высажены, какие еще дальние уголки двора требуют внимания. Трудятся и учителя, и дети, охотно помогают родители.



1
ул. Суворова, 14

Балкон у Людмилы Синюхиной всегда был на удивление красивым. И не мудрено: хозяйка его трудится не покладая рук. Сначала собирает информацию в журналах, справочниках, затем выращивает сотни кустиков

рассады, потом все это «пристраивает» на балконе. А еще полив, подкормка, борьба с цветочными болезнями... Нынче Людмила надумала расширить свои владения – теперь использует еще и подвесные поддоны. Результат впечатляет!


2
ул. И. Черных, 36

Как приятно начать жизнь с чистого листа – переехать в красивый новый дом, привести в порядок квартиру и... захотеть чего-то большего, чем просто чистота. Этот просторный балкон никогда не завесят простынями, он для другого предназначен – для красоты и самовыражения. Фаворит этой цветочной оранжереи – многоликая петуния. И правда, до чего удивительный цветок: сколько красок и оттенков, сколько видов! Очень многие из них представлены на этом балконе – простые и махровые, сиреневые, белые и красно-белые, розовые, густо-розовые, малиновые, бело-синие...

Этот балкон впервые выставляется на конкурс, но, думается, теперь это станет доброй традицией.


2
ул. Вокзальная, 23

Ах, какой чудесный деревенский полисадник! Яркий, веселый, с маленьким голубым заборчиком. Вот только находится он... на балконе!

Вот пронзительно-синие «облака» лобелии, вот желтое солнце бархатцев, нежно-сиреневые шапки петуний... А что же там такое шикарное в углу? Никак георгины? Красные, пестрые, огромные. Вот это да!



Помимо балкона приятно видеть и живописно оформленное кухонное окно. Они, так сказать, в паре идут. В целом этот великолепный балкон очень удачно смотрится в композиции с чистым двором, яркой детской площадкой и высокими красивыми фонарями возле дома.



АВТОРИТЕТНОЕ МНЕНИЕ



Яна ЧЕРНИКОВА, начальник отдела по работе с ТОС администрации Кировского района.

— Главное, чем можно охарактеризовать нынешний сезон «Томского двора» в нашем районе, — это большое количество новых участников. Можно сказать, рекордное количество — более 70%. Причем люди приходили к нам в отдел по собственной инициативе, сами подавали заявки. Это означает, что конкурс «Томский дворик» стал действительно народным, и это очень радует. Приятно отметить и то, насколько активными стали управляющие компании, как хорошо они нам помогают. Они прекрасно знают свой жилой фонд, знают, где красивые клумбы, интересные усадьбы. Они нередко направляют к нам людей. Ну, и хочется сказать отдельное спасибо тем нашим участникам, которые из года в год выставляют на конкурс свои дворы и цветники, которые всегда придумывают что-то новое и неожиданное, всегда поражают нас своей фантазией.



3

пр. Кирова, 2

Тысячи домов в нашем городе, десятки тысяч балконов. Застекленных и обшитых, откровенно неухоженных и вполне симпатичных, уютных, с тюлевыми занавесками. Это своя территория, но не каждый хочет привести ее в порядок. Тем более удивительно, что этот яркий, живописный балкон относится всего лишь к комнате общежития. Хозяйка его, Антонина Леонидовна Щипилова, уже участвовала в конкурсе «Томский дворик». Потом был перерыв, и вот этот чудесный садик снова «в деле». Всего лишь на двух метрах уместились настурция и петуния, лобелия — голубая и синяя, ипомея и декоративная фасоль, и даже плетень тут есть, и плетеные же подвесные корзины... Спасибо за столь показательный пример!

3

ул. Красноармейская, 135

Ай да хозяйка, ну, молодец! Догадалась-таки, как украсить свою небольшую лоджию — конечно же с помощью подвесных корзин! Хотя корзины-то, они у многих есть, но вот такой

«финт», который изобрела Любовь Сергеевна Пешкова, мы нигде не видели: она решила к большим корзинам еще и стайку маленьких подвесить. Высадила в них бархатцы разных сортов, петунию и другие цветы. Очень симпатично смотрится!





3

ул. Вокзальная, 27

Эти два балкона – настоящее украшение огромного дома, и видно их издали, во всей красе. Аккуратные деревянные полки с бортиками на балконе квартиры №94 служат подставкой для многочисленных горшков с цветами. Розовые и малиновые гортензии, редкостные темно-бордовые петунии, выщаяся белая фасоль – все располо-

жено симметрично. А по углам балкона – яркие шапки георгинов, желтые и красные.

Так же пышно украшен и балкон, который находится по соседству. И цветы-то примерно те же, но картина получается иная, что называется, кисти другого художника.



3

ул. Мокрушина, 24

Людмила Григорьевна Файт высадила свои изумительно красивые цветочки на застекленную лоджию. Росли они, росли, и пришло время – стали проситься на волю. Так разошлись, так раскустились, что победили даже прочные стеклянные «затворы». И хозяйка открыла эти пластиковые «двери», дала цветам света и свободы, и теперь их малиновые шапки дышат свежим воздухом, привлекая внимание прохожих. Благодаря смелому маневру огромной пышной петунии веселее стало и прочим цветам. Впрочем, хозяйка их и раньше баловала, ведь для многих комнатных растений лоджия – это та же летняя дача. Уж они стараются, они цветут изо всех сил, радуются солнцу и радуют людей.



Надо сказать, что возле этого дома расположен красивейший двор с большими клумбами, хорошей детской площадкой и цветниками возле каждого подъезда. Так что чудо-лоджия Людмилы Файт очень гармонично вписалась в этот живописный пейзаж.



1

пр. Кирова, 46

– Прошу оценить труд наших жителей, они здесь все сделали своими руками, – представляет роскошную клумбу председатель ООС квартала «Преображенский» Любовь Александровна Крошева. – И сделать это им было нелегко. Здесь около тысячи корней цветов, за всем этим нужен большой уход.

Помимо клумбы здесь, на проходном «пяточке» возле пр.Кирова, есть еще целая цветочная поляна, пересеченная узкими тропинками. Так что уход за этим цветущим полем действительно большой, один полив чего стоит. Это в то время, когда каждый литр воды проходит через счетчик. Но активистов-цветоводов даже это не останавливает. Уж очень приятно видеть, как прежде заброшенная территория расцветает и хорошеет на глазах.



Идея-то вроде простая на первый взгляд – сделать клумбу из кирпича. Ведь не из гранита же. Но то, что она такая большая и правильной круглой формы, сразу придает ей красивый, импозантный вид.

2

ул. Мокрушина, 5/1

Начиналось все несколько лет назад, когда жильцы высадили первую свою рассаду. Теперь же этот цветник на Мокрушина – один из самых оригинальных: он отличается большим размером и разнообразием в выборе цветов. Судите сами – вот вам высокие шикарные георгины, насыщенно-бор-

довые и красно-белые, вот гладиолусы приятного розового оттенка, а вот рядом же простые ромашки и ноготки. Вот привычные уже, но всегда яркие, праздничные сальвия и агератум. Есть и лаватера, которую почему-то редко используют в наших цветниках – а зря! Не все же петунию садить. Вот амарант, который, благодаря своему насыщенному темному цвету хорош для контраста.

Что примечательно, цветник тянется и за домом, он не только «на глазах». Очевидно, жители, начав украшать свой двор, набрали темп, опыта набрались, и теперь им каждый клочок земли возле своего дома хочется видеть красивым и ухоженным.

А еще в этом дворе умеют работать с кустарником. Вместо небрежных дикорастущих кустарников здесь мы видим аккуратно стриженные зеленые шары.





2

**ул. Тверская, 79,
4-й подъезд**

Особенность этого необычайно яркого цветника – использование больших групп растений. Знаете, как нередко бывает, любители высаживают на клумбу все подряд: васильки вперемежку с петуниями, львиный зев пополам с ромашками... Хотя они, может быть, ни по цвету, ни по размеру не подходят друг другу. Да и не смотрятся совсем эти сумбурные посадки, вида никакого! Здесь же каждый сорт цветов занимает не менее квадратного метра. Ярко-желтая полянка самых низкорослых бархатцев соседствует с оранжево-коричневой грядкой своих более высоких коллег, а с другой стороны их хорошо оттеняет сальвия – целый ярко алеющий пласт. Флоксы – тоже группой, декоративная многолетняя трава – темно-зеленым фоном. Все в этом цветнике взвешено, продумано, оттого и выглядит так гармонично.

2

пер. Соляной, 24/1

Все жильцы – молодцы. Владельцы всех пятнадцати квартир в этом доме едины в своем желании преобразить свой двор. Нашелся среди единомышленников и заводила, благодаря которому задуманное стало осуществляться стремительными темпами. В итоге всего за год во дворе появился замечательный цветник.

– Мы завезли сюда четыре машины хорошей земли, – рассказывает Виктор Юрьевич Супрунов, – красота, сади, сколько хочешь! Розы посадил – все прижились. Сорта называются «Текила» и «Лайма». На одном кусте за раз было девятнадцать бутонов! Очень пышно цвел рододендрон. Лилии великолепные у нас, петуния голубая, туя, моральник...



У экспериментатора Супрунова даже лесные ягоды здесь растут – клюква, брусника и черника. Есть желтая земляника. Есть ежевика. Есть ремонтантная малина. И есть... ежемалина! Чудеса, да и только...



2

пос. Светлый, 16

Уникальный цветник в пос. Светлом известен всем томским цветоводам. Когда-то здесь был пустырь, а теперь огромная яркая площадка со множеством цветочных грядок, скульптур и тропинок для прогулок.

– У нас в этом году много новых клумб, вот, например, композиция под названием «Год семьи», – знакомит нас со своими новинками Алевтина Михайловна Боронина. – Хомячок вон сидит. Это дочь Оля делала. Вот у нас новая собака – такса, сын Валера сделал. Это такая скамеечка, дети садятся – и маленькие, и большие. Пчелки у нас раньше две было, а вот теперь и третья, в платочке – два ведра меда несет.

«Цветочный двор» Борониных (именно так называется цветник) с каждым годом становится все больше. И хлопот прибавляется. Хорошо, что есть юные помощники – Настя Киселева, Коля Петров, Тазарачевы Саша и Маша и другие дети. Конечно, и взрослые не остаются в стороне. Новый сосед помогает – косит газон своей газонокосилкой.



Хозяйство обширное, за всем не уследишь, вот нынче колобка кто-то «свистнул». Но в целом, в «Цветочном дворе» стало намного спокойнее, люди привыкли к этой красоте, и теперь уже все вместе тщательно ее оберегают.



2

пр. Ленина, 255

Придворовая территория, которая находится в ведении ТСЖ «Керепеть», выглядит на редкость стильно и современно. Здесь чисто и аккуратно, здесь много скамеек – хватит на всех гуляющих во дворе, здесь достаточно горок и качелей, «грибочков» и лестниц. Клумбы интересных форм выполнены по всем правилам дизайна. Самая

эффектная из них – огромная круглая клумба «Ромашка», сочетание желтых и розовых цветов, а центре клумбы – алое пламя сальвий. «Лепестки» ромашки выполнены из белоснежной мраморной крошки.

Клумба «Ромашка» - это своеобразные «ворота», вход в хозяйство ТСЖ. Что ж, весьма грамотная презентация двора!




3

ул. Октябрьская, 67а

Двор этот еще совсем недавно был неухоженным и неуютным. И вообще, это был настоящий «проходной двор». Жители начали с того, что поставили большие красивые ворота. Весной заасфальтировали двор и обрезали старые тополя. Итак, площадка для экспериментов была готова. Но как украсить двор? Во-первых, он маленький, во-вторых, тут и земли свободной почти нет! Клумбу, на которой раньше росли многолетники, жильцы сохранили. Красивая клумба, весной просто загляденье – голубые незабудки, белые и розовые маргаритки, виола оранжевая, белая и желтая. А еще дицентра, аквилегия, лилейник, ирисы, пионы, лилии, огромный «кусочек» ландышей.. Решено было посадить туда простые однолетние цветы, чтобы клумба не пустовала добрую половину лета. А асфальтированную часть территории жители украсили многочисленными красиво цветущими вазонами. Можно сказать, это «визитная карточка» двора.



– Мы хотим подчеркнуть, что у нас нет дизайнера. Мы все тут придумали и сделали сами, – говорит Татьяна Михайловна Рулева. – У нас настоящая русская усадьба. Поэтому и цветы должны быть ближе к полевым, ближе к простым, но ярким. Именно так было принято украшать русские усадьбы.



3

ул. Дзержинского, 56

В этом чистом красивом дворе живет... любовь. И особенно хорошо ей живется в Год семьи.

– Наша самая главная клумба во дворе выполнена в виде сердца. Это одно большое любящее сердце – символ семьи, – поясняет Анна Латышева из УК «Кировский массив». – Оно символизирует любовь детей и родителей, мужа и жены, то есть любовь во всем ее многообразии.

«Любовь» взращивали всем двором – следили за рассадой, поливали. Результатом довольны – такой креативной клумбы нигде нет!

Помимо весьма символической формы, клумба эта отличается тонким дизайнерским изыском – применением дополнительных элементов для украшения, которые смотрятся очень эффектно и неожиданно.




**пос. Апрель, ул. Есенина, 3
(частная усадьба)**

И хозяйка удивительным образом помолодела, и двор еще больше похорошел. Появился пруд, симпатичный японский садик. Буйно, пышно цвели в этом году розы – давненько такого не было!

– У нас в Сибири с розами какая проблема? Как сохранить их зимой. Так вот, я в итоге новый для себя способ изобрела, – делится опытом хозяйка усадьбы Галина Зайченко, – перестала укрывать их, лапником забрасывать. Решила – оставляю кусты, как есть, ни обрезать, ни закрывать не буду, чтобы не прели. И что бы вы думали? Розы этим летом цвели, как никогда – все кусты были усыпаны бутонами. Единственное, что нужно сделать, – в марте проткнуть палкой наст возле кустов, чтобы розы дышали. Вот, собственно, и весь уход.

СОВЕТЫ БЫВАЛЫХ

Как вырастить хороший плотный газон? Секрет вот в чем: после посадки траву нужно как можно раньше начать стричь, не то она «клочками» вырастет. И повторять эту процедуру надо каждую неделю, не реже. Не ждите, когда газон «заколосится»! Сорт лучше брать «Спортивный». Газон нужно будет раз в году подкормить: осенью рассыпать по нему специальное удобрение.



ул. Советская, 27 (цветник/клумба)

Во дворе этой уникальной усадьбы нас приветливо встретили... гуси. Из них самые приметные – Мартин с «бабочкой» и Марта с жабо вишневого цвета.

– У нас нынче много нового, – говорит Лидия Александровна Телепова, – вот видите, мы печку смастерили, она настоящая, даже дым из трубы идет, а на ней Емеля, а рядом с ним – царевна Несмеяна. Дочка их придумала и сшила. Вот картину на стене нарисовали. В принципе все, что задумали – выполнили, и даже погода не помешала. Вот только Мартин любит георгины, стоит отвернуться, он уже бежит листочек–другой оторвать, а потом быстро–быстро прячется. Оказывается, они очень умные, гуси–то. Ну, и с ними веселее!



«Во всей своей красе» - как будто про этот двор сказали. Золотые шары здесь под два метра, подсолнухи огромные, как тарелки, высокие, а кусты георгинов в самом соку – изумительно красивые, увенчанные тяжелыми шапками цветов.



**МОУ СОШ № 4
(ул. Лебедева, 6)
(двор школы)**



В этом школьном дворе постоянно происходят изменения. Бывают грустные – например, недавно у школы полдвора под строительство «оттяпали». Но чаще всего тут только хорошие перемены, только красивые, яркие и заметные. Вот замечательная альпийская горка, у которой нынче с удовольствием фотографировались все школьники от мала до велика, вот пышные клумбы по всему периметру школы. Но самое большое уважение вызывает то, что и учителя, и школьники заботятся не только о себе. В этом году цветочные работы вышли за территорию школы, ребята и их наставники теперь приводят в порядок пустующую землю вдоль дороги. Здесь посажено множество цветов, которые очень красиво смотрятся на полукруглых симметричных клумбах. Теперь ребятам будет приятно идти в школу, а жителям окрестных домов будет на что полюбоваться.

**пер. Ясный, 10
(частная усадьба)**

В прошлом году усадьба Любовь Константиновны Павленко заняла первое место, покорив всех своей красотой и неординарностью. А в этом году... Так та ли это усадьба? Теперь здесь все по-другому. Раньше в цветнике преобладали нежные, пастельные тона, а теперь он стал ярче, пышнее, алый цвет сочетается с солнечно-желтым – хозяйке захотелось, чтобы двор выглядел веселее, поднимал настроение. Среди кустов и возле баньки поселились забавные фигурки животных – именно на этот антураж пошла премиальная сумма. Родные и знакомые довольны: у нас, говорят, теперь нет проблем с подарками, мы садовые скульптуры покупаем – то гуся, то петуха. И хозяйка им всегда рада!



ул. Мостовая, 39/2 (частная усадьба)

Этот сказочный теремок, расположенный среди сосен и кедров, стал еще красивее. Хозяйева справили ему новую черепичную крышу, заново обшили веранду, украсили двор пестрой круглой клумбой. И даже старые пни здесь «зацвели» яркими шапками настурций.

Татьяна Ивановна Чиркова, представляющая свою уникальную лесную усадьбу в Заварзине, отличается гостеприимством и скромностью. В конкурсе «Томский дворик» участвует не первый год. Строительные работы на участке продолжаются, но как-то незаметно. Зато ландшафтные изменения тут же бросаются в глаза. Новые сорта

цветов, новые клумбы, красивые вазоны, фонарики, перголы, густо увитые зеленью... Покой, гармония, умиротворение приходят к каждому в этом тихом лесном уголке. Не в том ли смысл жизни?



ул. Студенческая, 5, 5а, 7 (двор)

«Вместе весело шагать по просторам» – песня как раз про этот уникальный двор. Во-первых, здесь столько ребятни, что скучно никому не бывает. Все вместе, всем детским лагерем, который тут работает каждое лето, играют, ездят на экскурсии и ухаживают за двором. Вместе «шагают по просторам», потому что это действительно огромный двор.

А что касается песни... Каждый год нас здесь встречает большой детский хор, по части песен они мастера. В прошлом году даже гимн России пели. А дирижер, руководитель и зачинщик всех добрых дел здесь председатель ТОС «Студенческий» Нина Михайловна Кондратьева.




ул. Мельничная, 22 (частная усадьба)

Частная усадьба, но не на одного хозяина – объект, сложный в уходе. С каждым нужно договориться, каждого заинтересовать. Но, похоже, жильцы усадьбы нашли общий язык. Двор хоть и небольшой, но оригинальный, а каждый клочок земли, свободный от серого, безликого асфальта, тут же расцветает яркими красками. Особенно хороши здесь флоксы, а подвесные цветочные корзины особенно элегантны.

– У нас с другой стороны дома есть заросший участок, вот мы планируем

его привести в порядок, – делится своими планами Лариса Абрамовна Эльзесер, председатель ТСЖ «Томь», – уже сейчас мы завозим землю, готовимся садить калину, кедры. У нас тут рядом был зеленый уголок, но строители стали возводить дамбу и выкорчевали наши деревья. Приходится все начинать сначала. Но ничего, справимся!

Жители этого красивого кирпичного дома, проснувшись утром, смотрят, как первые лучи солнца освещают синюю речную гладь: дом находится в весьма интересном месте – прямо на берегу Томи.



ул. Пушкина, 52г (двор)

Этот живописный двор начинался всего лишь с одной клумбы, которую посадили Валерий Булавко и его соседка. Ну, а теперь каждый может выбрать себе уголок по душе. Есть красивый, многолетний уже английский газон, оформленный весьма сдержанно, в классическом стиле. В этом чопорном уголке не место ярким, крикливым цветочным грядкам. Есть тенистая березовая роща. Имеются альпийские горки, клумбы, сооруженные из огромных камней. Ну, а любители экзотики могут прогуляться вдоль «живой» стены, сплошь увитой зеленью.

В этом дворе в качестве украшения любят использовать... шарики. Вот, например, большой проволочный шар, затянутый плетистыми «лианами». А есть еще яркие шарики на клумбах. Потому что район этот называется, как и завод – «Шарики».



1

**Магазин «Я и ты»
пр. Фрунзе, 94**

Казалось бы, небольшая клумба, всего лишь не какие-то там огромные помпезные цветочные грядки, но насколько эффектно смотрится! Вот что значит заранее продумать внешний облик магазина, запроектировать эту клумбу еще на стадии строительства, удачно вписать ее в конструкцию лестниц.

Другой немаловажный момент – выбор сортов растений. Согласитесь, цветы каких-нибудь малиновых или бордовых оттенков, голубых или синих смотрелись бы здесь не так органично. Но простые и неприхотливые, всем

знакомые бархатцы и настурция тут как нельзя кстати. Их желто-оранжевые бутоны выгодно подчеркивают фирменные цвета салона.

Магазин «Я и ты» - это салон женской одежды, следовательно, самые частые гости здесь – женщины. Очевидно, что милые дамы по достоинству оценят дизайн салона, и уже, что называется, с порога настроятся на прекрасное. Что это дает магазину? Конечно же хорошее настроение покупательниц, доверие к салону и высокий уровень продаж.



1

**Сеть аптек
«Живая аптека»**

– Мы всегда стремились облагородить территории возле наших аптек, чтобы жителям было приятно приходить к нам, либо они просто могли бы с удовольствием пройтись по улицам любимого Томска, – говорит начальник отдела маркетинга Антон Козлов. – Вот здесь, на Красноармейской, мы отделили фасад, дорожку выложили плиткой, сделали «карманы» со скамейками, чтобы было удобно нашим покупателям и просто жителям, которые здесь живут. Ну и, естественно, посадили цветы, чтобы было всем приятно и красиво.

«Живая аптека» – это живые растения, это цветы, кустарники, деревья. Это еще и скульптуры, фигурки из живого природного материала. Но это также живое, уважительное отношение к людям, к облику родному городу.




1

«Венский двор» пр. Академический, 21

Глядя на живописную, ухоженную территорию комплекса «Венский двор», никогда не подумаешь, что он еще не открылся и в некоторых помещениях до сих пор идут строительные работы. Комплекс занимает территорию 800 кв. м, и вся она уже сейчас содержится в идеальном состоянии. Основной тон задает добротный, несмотря на свою «молодость», газон, множество подвесных корзин и вазонов с цветами и декоративными растениями. Летняя мансарда ресторана также украшена яркими «шапками» цветов. Именно так аккуратно и живописно принято оформлять дворы в Австрии.

Затраты на оформление территории невелики, поскольку большинство работ изначально было выполнено силами самих сотрудников. Директор комплекса Татьяна Синицына с гордостью говорит, что такова была инициатива их дружного коллектива.

В будущем прямо на территории планируется высадить живописную группу, состоящую из нескольких кабачков и других овощей. Но «первую скрипку» в этой композиции будет играть большая тыква. И это неудивительно, ведь этот золотистый гигант – своего рода символ Австрии, а значит, и самого комплекса: даже в логотипе «Венского двора» есть тыква.



1

Томское епархиальное управление

Территория томских храмов всегда была хорошо ухожена, аккуратно выметена и украшена красивыми цветочными клумбами. В 2006 году в конкурсе «Томский дворик» участвовали два объекта из разряда религиозных учреждений – Богородице-Алексиевский монастырь и Римско-католическая церковь. В прошлом году комиссия высоко оценила ухоженность территории Белой мечети.

И вот нынче мы видим еще более масштабное и живописное оформление двора. Томское епархиальное управление достойно представило традиции церкви: ведь работа по созданию красоты и гармонии – это служение и людям, и Богу.

Добрые традиции продолжают-ся. В следующем конкурсе «Томский дворик» будут принимать участие теперь уже несколько религиозных учреждений.





1

Магазин «Оптика» пр. Фрунзе, 107

– Вы знаете, мы давно хотели привести нашу территорию в порядок, но все время тут что-то копал водоканал, – рассказывает администратор сети салонов «Оптика» Светлана Николаевна Петрова, – однако в этом году мы решили, что хватит ждать, мы хотим видеть наш салон красивым и ухоженным. Выбор цветов на клумбах не случаен. Красный, белый, зеленый – это все наши фирменные цвета. Покупателям очень нравятся наши яркие клумбы. Но мы делали все это не для того, чтобы повысить прибыль – просто хотели, чтобы было красиво, хотели внести свою лепту в облик родного города.

1

ТДСК (центральный офис), ул. Елизаровых, 79/1

Вероятно, теперь работники ТДСК уже не могут представить свой центральный офис без этого парка. И где бы они тогда отдыхали в часы обеда? В это время тут абсолютно все лавочки заняты, а еще целые вереницы офисных работников прогуливаются по прекраснейшим аллеям, наслаждаясь красотой и гармонией. Что и говорить, парк оправдывает себя, отрабатывает свою благородную миссию на все сто процентов. За это огромное спасибо неустанной труженице на «ландшафтно-цветочной ниве» Лилии Филипповне Биллер. Все у нее по высшему классу: таких буйно цветущих шикарных вазонов нет ни в одном дворе, а уж такой зимней оранжереи... Да, сбылась наконец давняя мечта, и вот он, зимний сад, оборудованный в «стеклянном» переходе между зданиями. Здесь тихо, светло и солнечно. И уходить совсем не хочется.



Зимний сад открыли аккурат ко Дню строителя. Это только лишь начало, растения пока еще робкие, несмелые, едва начинают входить в силу. Но можно себе представить, что здесь будет через два-три года!



1

УФСИН, Пушкина, 48

На этой огромной территории чего только нет: огромные, невероятно красивые клумбы, молоденькие дубки, голубые ели, множество забавных скульптур животных, которые удобно устроились на перине из мха. Да уж, по части оформления двора УФСИН просто невозможно «переплюнуть».

– У нас в коллективе более двухсот человек, и все участвуют в благоустройстве территории, – рассказывает начальник жилищно-коммунального отдела Юрий Михайлович Стрелков. – Но, конечно, есть и энтузиасты. Большая помощь также от женсовета. А главное, нам тут не нужен специальный дизайнер, у нас начальник управления – Сальников Анатолий Александрович в этом плане очень грамотный человек. Вот, почти все его идеи воплотились.

**СОВЕТЫ БЫВАЛЫХ**

Чем поразить воображение гостей на своем участке? Создать необычный, «сибирский» газон... из мха. За ним специально ездят далеко в лес, весной и летом. Ищут не зеленый, а именно голубой, седоватый мох, который смотрится очень благородно. Срезают дерн, раскладывают на участке и тщательно поливают, пока он не приживется.

2

**ФГУ ЛИУ-1
УФСИН России
по Томской области
ул. Клюева, 1**

Среди «мест, не столь отдаленных», это – самое живописное. Во многих учреждениях «закрытого типа» не увидишь ничего подобного – нигде нет такого количества цветов, таких искусных скульптур зверей. Да тут и живые зверюшки есть, и даже медведи: в колонии имеется свой маленький зоопарк.

Нынче осужденные вырастили более двадцати тысяч корней цветов – петунии, бархатцы, анютины глазки. Между прочим, сами выводят новые сорта. Каждый год здесь проводится ревизия на предмет качества посадок: если какие-то кусты или деревья не прижились, их заменяют.

Всем этим руководит Татьяна Александровна Никитина, хоть и инженер, но с особым талантом цветовода и дизайнера. Закупает семена, следит за газонам, ухаживает за клумбами с помощью девушек из колонии-поселения. Если бы не решетки, можно было бы сказать – настоящий курорт!




2 Торговый центр «Башня», ул. Косарева, 33

В комплексе «Башня» соседствуют три организации: кафе, цветочный магазин и компьютерный центр. Все они арендуют здесь помещения. Казалось бы, не стоит тратить силы на оформление территории. Но все три соседа откликнулись на инициативу директора комплекса «Башня» Натальи Шараповой.

В прошлом году это был всего лишь газон с некоторыми декоративными элементами. В этом году клумба совершенно преобразилась – были высажены

маргаритки, боярышник, пионы, гвоздики. Немало здесь и декоративных растений, которые выглядят весьма живописно на фоне каменных гор.

Тщательно продуманный внешний облик комплекса привлекает немало посетителей. Нередко наблюдается следующая картина: прохожие на пару минут задерживаются возле этого уникального уголка, а затем направляются в кафе. Живописная клумба настраивает на приятную волну, и хочется продлить эти «прекрасные мгновения»!



2 Ресторанный комплекс «Дом пива «У Крюгера», ул. А.Иванова, 18а

– Коллектив вкладывает много душевных и физических сил в то, чтобы территория нашего ресторанного комплекса выглядела живописно и оригинально, – говорит исполнительный директор ресторанного комплекса «Дом пива «У Крюгера» Татьяна Михайловна Малькова. – Зимой мы вместе решаем, каким именно сортам цветов отдадим нынче предпочтение. В этом году нам захотелось видеть на своей территории бархатцы. Выбор этот концептуален по своей сути. В этом году мы обновили интерьер, сделали его в бежево-коричневой цветовой гамме. Кроме того, изменились цвета в логотипе ОАО «Томское пиво», к которому относится наш ресторанный комплекс. Яркими, оран-

жево-коричневыми оттенками бархатцев мы поддержали эти изменения.



– За двором ресторана ухаживает коллектив, и это правильно, ведь только тогда у людей вырабатывается бережное, внимательное отношение к красоте и чистоте своей территории. Человек там, где он живет и работает, должен создать особую атмосферу благоденствия и гармонии.



2

ОГУК
Томский областной
российско-немецкий дом,
ул. Красноармейская, 71

Тишина и покой в этом парке, среди белоствольных берез и уже краснеющих рябин. На вымощенные плиткой дорожки падают первые осенние листья. Скамьями с изящно выгнутой спинкой украшены аллеи. Рядом возвышаются красивые чугунные фонари. Вьется ровная зеленая гряда тщательно подстриженной «живой изгороди». Есть здесь и клумбы, сочетающие в себе яркий огонь сальвий и пронзительную голубизну агератума. Контраст силен, но в остальном клумбы очень строгие.



Здесь, в этом парке, выполненном в немецком стиле, вообще нет чего-то буйно цветущего и случайно, несимметрично выросшего. Все очень аккуратно и сдержанно. Но именно этот порядок дисциплинирует эмоции, успокаивает душу и наполняет ее гармонией.



2

Магазин «Якорь»,
Богашевский тракт, 36

Пятерка вам, пятерка с плюсом, уважаемые сотрудники «Якоря»! Магазин стоит на трассе, а не в центре города, тысячи машин проносятся мимо... Но вы решили – пусть будет красиво. И вот уже машины тормозят и останавливаются, потому что это необычное здание, эти красивые клумбы притягивают взгляд – ну, прямо как якорь. И больше на всей Богашовской трассе нет ничего подобного.

А клумбы и впрямь хороши: здесь есть не только сальвии и бархатцы, но и георгины разных цветов и оттенков. А живая, теплая зелень растений удачно гармонирует с отделкой здания.



2 Ресторан «Славянский базар», пл. Ленина, 10

С 1898 года старейший в Томске ресторан «Славянский базар» неизменно выполняет свою функцию – угощает, наливает, вдохновляет изысканным интерьером.

В этом году летняя веранда ресторана обрела законченный вид – просторная, накрытая огромным куполом, с видом на реку Томь. Каждый столик отделен решетчатой перегородкой, украшенной подвесными цветочными

Сотрудники «Славянского базара» довольны результатом своих трудов. Довольны и гости, которые все лето с удовольствием проводят время на летней веранде, в этом маленьком цветочном раю.

корзинами. Буйно цветущие вазоны выполняют в дизайне веранды роль ярких акцентов.

Все это великолепие создается и поддерживается силами коллектива: есть здесь энтузиасты, знатоки цветочного дела, для которых уход за растениями – это хобби.



2 Немецкая химчистка «BOWE», ул. А. Иванова, 3

Какие ассоциации возникают у вас при слове «химчистка»? Едкие запахи, сплошная химия, одежда с пятнами или еще что-то такое не очень приятное. А теперь мнение ваше наверняка изменится. Потому что химчистка «BOWE» – это прежде всего современная, чистая территория, украшенная симпатичной клумбой. Бархатцы, агератум, красивые астрочки – все это окружено аккуратно побеленным бордюром. Вот, знайте теперь, что химчистка – это зелень, это живые цветы и хорошее настроение.



Клумба прополота с немецкой аккуратностью, а цветы, надо сказать, выглядят очень забавно – эдакие идеально круглые шарики.



2

Россельхознадзор, пр. Фрунзе, 119а

Это офисное здание давненько уже, что называется, «растацили по комнатам». Это значит, что здесь большое количество арендаторов. Однако долгие годы этот двор отличался всего лишь одним пестрым «украшением» – плотными рядами автомобилей всевозможных расцветок. И вот появился энтузиаст, который решил, что территория офиса должна выглядеть респектабельно – это был руководитель управления Россельхознадзора по Томской области Александр Петрович Ильин. Начало этому доброму делу было положено в прошлом году.

– С тех пор мы потихоньку тут все совершенствуем, – рассказывает главный специалист-эксперт отдела АХР и ОТ управления Россельхознадзора по Томской области Кирилл Павлович Гынгазов, – были построены тумбы, поставлены вазоны, посажены трава и цветы. Есть тут и очень интересные растения, например, декоративная капуста.

Любопытно, что и урну, и вазоны приходится охранять с помощью тяжелой металлической цепи с большим замком. А что делать, это же проходной двор! Тем не менее энтузиасты готовы и дальше продолжать дело благоустройства этого непростого участка.



2

Офис ЗАО «Стройкомплект» ул. Энергетическая, 26

До чего же аккуратный, оригинальный дворик! Никогда не подумаешь, что это всего лишь офис, да еще с таким строгим названием «Стройкомплект».

– Это должно быть нормой для всех, – утверждает директор Валерий Георгиевич Земцов, – во всем должен быть порядок и смысл – и в построении процесса работы, и в чистоте внутренних помещений, и в красоте прилегающей территории. Так положе-

но! Все это тесно взаимосвязано. Я не могу сказать, с какого года мы начали оформлять наши клумбы. Это не вдруг произошло, это было задумано с первых дней существования офиса. Мы сами выращиваем рассаду, поливаем и пропалываем клумбы. В следующем году мы придумаем что-нибудь новое. И так будет всегда.



Территория офиса выложена разноцветной плиткой, заезд заасфальтирован, так что клумбы – это особый отдельный объект, пристроенный к зданию. Кстати, они еще и в два уровня сделаны. Общую композицию хорошо дополняют большие зеленые вазоны, выкрашенные в тон здания.



3

**Ресторан «Вечный зов»,
ул. Советская, 47**

В «Вечном зове» всегда уделяли большое внимание оформлению летней веранды трактира. Постоянные гости ценят этот уют и красоту, и с наступлением первых теплых дней просят накрыть столик именно на летней веранде. В этом году в оформлении веранды были добавлены новые оригинальные элементы – вот, например, коромысло с цветочными вазонами вместо ведер. Изменили и цветовую гамму. В прошлом году здесь преобладали желтые бархатцы и розовые петунии, а нынче тут и фиолетовый, и сиреневый цвета, все выглядит намного ярче. Есть новинки – разноцветные махровые герани, которые цветут просто бесконечно, бело-розовые фуксии. Цветов стало еще боль-



ше, некоторые прохожие думают даже, что здесь располагается... цветочный салон.

Безусловно, столь живописный внешний вид привлекает новых посетителей. Но в «Вечном зове» не делают на это упор, здесь и так очень много постоянных гостей, и именно для них работники трактира создают эту радостную атмосферу.



Оформление живыми цветами не может надоесть даже постоянным посетителям, потому что картина каждый день другая, по-своему прекрасная.

3

**Офис
ООО «Лидер-Прогресс»
ул. Новосибирская, 32**

Даже в сплошь заасфальтированном дворе можно устроить милую уютную клумбу, которая поднимает настроение и прохожим, и работникам офиса. Надо сказать, что в цветочном хозяйстве у «Лидер-прогресса» не одна клумба, поэтому весной они вызывают на помощь специалистов. Когда время посадки прошло, но впереди «маячит» засушливое лето, за дело берется коллектив. Поливают, пропалывают грядочки, наводят порядок во дворе – специально для этого организуются субботники.

Эта клумба отличается грамотно организованной сменой цветочных «поколений». Если лилейники отцветут, их дальше поддержат бархатцы и цинерарии, и клумба всегда будет выглядеть отлично.



3

**Ресторан
«Маленькая Азия»
ул. К. Маркса, 20а**

Красивая и ухоженная территория – это часть бренда ресторана, продуманный внешний дизайн сегодня должен быть нормой, а не исключением из правил – так считают в «Маленькой Азии».

– Оформление живыми цветами мы используем, главным образом, на летней веранде, – рассказывает управляющая рестораном «Маленькая Азия» Марина Селевич. – Большую часть рассады мы выращиваем сами, остальную покупаем у частного лица. Весь коллектив в течение лета с удовольствием ухаживает за нашим цветущим двориком, ведь каждому хочется, чтобы вокруг было красиво и уютно.

Гостям очень нравится все это пышное многоцветье, и каждый день работники ресторана «Маленькая Азия» слышат множество позитивных отзывов.



В городском конкурсе «Томский дворик» ресторан «Маленькая Азия» участвует впервые, но собирается стать постоянным его участником.



3

**Учебный центр
ОАО «Трансгаз»
ул. Барнаульская, 7**



Среди невзрачных многоэтажек «бетонки», среди домишек из частного сектора, рядом с узкой, вечно заполненной чадящими машинами дорогой – и вдруг такое чудо современного «офисостроения». Просторный двор, выложенный плиткой, невероятно чистый – ни пылинки, ни соринки. Множество круглых фонариков, которые вечером красиво отражаются во влажных от дождя дорожках. Аккуратно стриженная «живая изгородь», деревья туи в вазонах, обсаженные розовыми петуниями. И посреди всего этой роскоши европейского типа – круглая клумба с удачно подобранными по контрасту цветами. Да, учебный центр Трансгаза – это необычная школа. Высокий класс!



3

ИП «Семкин»
ул. Интернационалистов,
17/2

Яркая вывеска в виде пласта сливочно-желтого дырчатого сыра, огромный красочный баннер, представляющий молочную продукцию – сразу видно, что это специализированный магазин. Но и территория вокруг павильона оформлена не менее ярко – красивые клумбы, где цветут сальвии, бархатцы и петунии, а рядом симпатичный фонтанчик. Этот милый дворик венчает оригинальная изгородь. Именно так понимает свою задачу современный бизнесмен: показать товар лицом – это не только красиво оформить витрину, но и достойно представить территорию перед магазином.



3

Магазин «Меридиан»,
ул. Беринга, 24

Этот большой цветущий двор перед магазином «Меридиан» знают все жители Октябрьского района. Вот уже несколько лет он украшает и оживляет скупой городской пейзаж.

– Нам просто хотелось, чтобы было красиво, чтобы приятно было и людям, которые живут вокруг, и покупателям, которые приходят к нам в магазин, – говорит директор Владимир Викторович Рюмин. – Ведь мы же проводим на работе большую часть времени! Нужно, чтобы было где отдохнуть душой. Весной за дело берется фирма по ландшафтному дизайну, мы вместе прорабатываем новый проект. Вот, например, наш цве-

тущий шарик в центре клумбы – это как раз я сам придумал. А затем мы уже своими силами все лето ухаживаем за нашим двориком.

Этот двор действительно продуман до мелочей. Клумбой его не назовешь, это, скорее, оригинальная цветочная композиция, которая «нарисована» красными, белыми, голубыми красками на изумрудно-зеленом газоне.

Магазин «Меридиан» вот уже второй год участвует в конкурсе «Томский дворик» и в будущем надеется удивить и томичей, и комиссию новыми ландшафтными идеями.



1

Студенческий городок ТГАСУ

У студентов «большая перемена» – летние каникулы. И в студгородке ТГАСУ тоже большие перемены. Во-первых, здесь восстановили детскую площадку. Во-вторых, привели в порядок территорию, которая была сильно повреждена земляными «теплотрассными» работами. В-третьих, сохранили и приумножили свои «фирменные» цветочные грядки и оригинальные элементы ландшафтного дизайна – вьющуюся «зеленую стену», многоярусные вертикальные вазоны, интересные композиции из плоского камня.



2

Центр дополнительного образования «Планирование карьеры» пр. Ленина, 116

Территория этого учреждения аккуратна и ухожена - дорожки чисты, кустарники подстрижены. Но вот, что сразу привлекает заинтересованный взор прохожих, – большая прямоугольная клумба возле входа. Недаром говорят: «Все гениальное – просто». И действительно, создателям клумбы нужно было лишь вспомнить и применить на деле один из основных вариантов создания цвето-

чной клумбы. В центре – высокие растения, в данном случае, клещевина, затем еще одна «ступенька» вниз, где угнездилась низкорослая яркая сальвия, затем полотно из почти космической, серебристой цинерарии, и вот мы уже почти на земле. Вся площадь клумбы вплоть до краев заполняет декоративная травка с сирневыми цветочками. Смотрится все это просто великолепно.

Ну вот, разложили гармонию по полочкам... А что, если есть возможность, давайте же поучимся у сотрудников этого живописного центра!



3

Студенческий городок ТПУ

Конечно, студенческие городки «Сибирских Афин», несмотря на обилие вузов, пока еще не тянут на огромные благоустроенные кампусы европейского уровня. Их еще только начинают строить в Томске. Впрочем, и в старых студенческих общежитиях-пятиэтажках молодежь всегда жила весело, а сейчас еще и вполне удобно – по сравнению с тем, что было двадцать лет назад. Действительно, прогресс налицо. Теперь вузы заботятся не только о проживании студентов, но и о том, насколько приятно студгородок смотрится внешне. Вот и общежития ТПУ выглядят вполне благополучно: возле входа непременно есть площадка для отдыха со скамейками, разбиты клумбы с высоченными красивыми мальвами и бархатцами, стоят цветочные вазоны.



2

Муниципальное образовательное учреждение дополнительного образования детей Дом детского творчества «Искорка», ул. Смирнова, 3

Детям АРЗа и Каштака очень повезло. Их досуг никогда не будет наполнен скукой и бездельем, кроме того, они в своем Доме творчества еще и кучу полезных навыков приобретут. Например, уже со следующей недели здесь начинают строить автогородок, где ребятня сможет изучать правила дорожного движения. Все будет по-настоящему – дорожная разметка, знаки, и город Чудетства станет еще интереснее, еще краше.



Центр композиции этого веселого разноцветного двора – клумба под названием «Цветик-семицветик», где соперничают в красках сальвии, бархатцы и агератум.



1

Областная психиатрическая больница, ул. Сосновый бор, 14

Томская клиническая психиатрическая больница – старейшая за Уралом. Ее 100-летний юбилей будет отмечаться в октябре. Как жаль, что к тому времени отцветут прекраснейшие клумбы, а ровные, красивые аллеи засыплет первый снежок.

Десятки лет подряд здесь, в Сосновом Бору, сотрудники и пациенты ухаживают за своим уникальным парком – это давно стало доброй традицией, и она неустанно поддерживается главным врачом Александром Прокопьевичем Агарковым.

Кстати, подобный роскошный парк – это не баловство, а большой плюс для лечебницы такого профиля: дело в том, что среда, в которой находятся пациенты, играет очень важную лечебную роль, даже носит специальное название – терапевтическая среда.



Глядя на эти прекрасные цветы, люди начинают менять отношение к психиатрии и ее пациентам. Тот, кто умеет создавать и поддерживать красоту, несомненно, «душой красив наверняка».



2

Специализированный Дом ребенка для детей, ул. Вершинина, 40

В Доме ребенка много сделали для того, чтобы этот прежде скучный офисный двор стал ярким и разноцветным. Это необходимо для развития детей, для более радостного восприятия мира.

– Вы знаете, умственный потенциал сотрудников Дома ребенка очень высок, – смеется главврач Матютина Зинаида Сергеевна. – Много интересного придумываем – посмотрите на наши новые фигурки животных. Нынче мы засеяли газоны травой, но перед этим выровняли поверхность – разбросали пять «КамАЗов» земли. Это сами сотрудники все сделали. Кроме того, мы хорошо поработали с растениями – их было много, и росли они как-то беспорядочно.



Хорошо помогают ребята из политехнического лицея ТПУ, с их помощью территория Дома ребенка стала намного веселее. Вот, к примеру, новая скульптура – трудяги-муравьи. Сами из дерева сделаны, лапки – металлические. Муравьишки расположились среди берез, на фоне «лесных даров».



3

**МЛПУ
«Поликлиника №6»,
пр. Фрунзе, 218**

Ну что ж, и Москва не сразу строилась! В прошлом году поликлиника №6 порадовала комиссию и томичей своим новым современным фасадом. А в этом году налицо прогресс – появились первые цветочки: сальвии и бархатцы. Земля чисто прополота от сорняков, поэтому аккуратные шапочки цветов смотрятся вполне презентабельно. Так, шаг за шагом, с годами будет выстроен неповторимый внешний дизайн поликлиники.



3

**Областной Дом ребенка,
ул. Карла Маркса, 52**

Областной Дом ребенка в этом году выглядит намного живописнее – оригинальные

вазоны, симметричные клумбы. Совсем несложные и доступные всем дизайнерские решения подчеркивают красоту цветочных грядок. Всего-то делов – обложить крупными округлы-

ми булыжниками деревья и цветочные кусты, а смотрится очень эффектно. Здесь посажены турецкая гвоздика и портулак – всем знакомые цветы, но отчего-то перестали их использовать на городских клумбах, демонстрируют часто одно и то же – сальвию, бархатцы, петунию. Что ж, приятно отметить это своеобразие!



Еще один изыск на клумбах Областного Дома ребенка – различные виды мхов, которые, говорят, уже на следующий год заполняют собою всю грядку, оттеняя высокорослые цветы.



Парк «Томлестроя» «Семейные узы»

Теперь у томских молодоженов во время фотосессий появился другой «пункт приписки». Был Пушкин, а теперь это скульптурная композиция «Семейные узы», которую подарил родному городу Томлестрой.

Кому же пришла в голову замечательная идея этой скульптурной композиции? Оказывается, это генеральный директор Шабан Байрамов. Идея такова: ребенок – это именно то, что связывает супругов и семью в единое целое.

Вокруг этой площадки ранее планировалось поставить красивые резные скамеечки, но затем решено было отказаться от этой затеи. Ведь, к сожалению, где скамеечки – там

и ночные посиделки. А мрамор, из которого выполнен комплекс – штука тонкая, его легко повредить, расколоть. Поэтому площадка украшена только живописными вазами. Зато над ними возвышаются мраморные колонны.



пос. Тимирязевский, ул. Некрасова, 4б (частная усадьба)

Даже фотографии не могут передать это ощущение гармонии, красоты, покоя... В усадьбе у Василия Васильевича Семкина все тщательно продумано, все сделано по всем законам ландшафтного дизайна. Зеленые ворота с золотым «тиснением», двор с плиточкой, выложенной узором, красивейший фонтан во дворе – такое впечатление, что оказался где-то в южном санатории. В глубине двора еще один фонтанчик, озерцо... А это кто такой рыжий, важный? Кот Сема Семкин вышел встретить гостей. Он неслышно ступает по бархатному газону на своих мягких лапах, вежливо обходя красивые группы растений. Именно по

этому принципу и выстроена концепция двора: один сплошной зеленый ковер, и на нем отдельно расположены кустарники, деревца, цветочные кустики. Смотрится очень эффектно.



СОВЕТЫ В КАРТИНКАХ



мкр. Академический, 40

Смотрите, какой оригинальный вазон соорудила Галина Уланова! А ведь это обыкновенная бочка, всего лишь художественно отделанная битой разноцветной плиткой.



ул. Советская, 27

Лидия Телепова приспособила под цветы и башмаки – посадила петунии в прошлом году, и сапоги – в них нынче цветут бархатцы.

УФСИН, Пушкина, 48

Как в УФСИНе ухаживают за голубыми елями? На зиму их тщательно закрывают теплой пленкой, окутывают полностью, плотно, в два слоя. Из металлического профиля делают специальный каркас, саморезами скрепляют, а потом еще и снежком закидывают. Зато елки – загляденье!



ул. Мокрушина, 5

Вот такого замечательного зеленого крокодила сделали Ираида Михайловна Зайцева с внучкой. А на самом деле это... обычная коряга! Нужно ее много-много раз обернуть старой материей, обработать пропиткой и покрасить.



пос. Апрель, пер. Казанский, 7

У супругов Смокотиных даже теплицы – настоящее произведение искусства. Они не портят, а, напротив, только украшают двор!



**ул. Басандайская, 11,
санаторно-лесная школа**

Для того, чтобы в вашем пруду поселились белые лебеди, вам нужны всего лишь краска и старая автомобильная покрышка. Лебедь вырезается из колеса при помощи электропилы.





Администрация города Томска
Комитет по местному самоуправлению



«**Томский дворик - 2008**». – Томск:
издательство «Курсив», 2008 – 52 с.

Ответственный редактор – Татьяна Макогон,
председатель комитета по местному
самоуправлению администрации Томска.

Автор – Алла Ивонина.

Фото – Аркадий Вьюгов, Софья Незамесова,
Никита Ивонин.

Дизайн, верстка – ООО «Курсив».

ООО «Курсив», г. Томск, ул. Советская, 22,
тел.: (3822) 52-67-80.

